

Fiche exercice	STRUCTURE DE L'OBJET TECHNIQUE	Activité 2
Nom :	Capacités : - Distinguer, dans une notice, les informations qui relèvent de la mise en service d'un produit, de son utilisation, de son entretien, ainsi que les règles de sécurité à observer. - Extraire d'une fiche produit les caractéristiques techniques.	6 ^{ème}
Prénom :		

LA NOTICE D'UTILISATION

Indique dans chaque rubrique la nature de l'information :

Présentation – Installation – Utilisation – Sécurité - Maintenance

Touches programmables et raccourcis

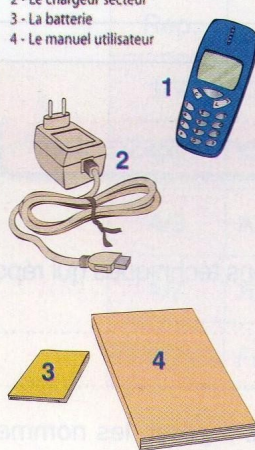


- Touche Arrêt :** Appui long : Arrêt
Appui bref :
En contexte d'appel : Refus d'un ap
Dans les menus : Retour à l'écran d'
- Touche Marche :** Appui bref : Mise
En contexte d'appel : Appel / Réceptic
- Touche programmable gauche :**
En écran d'accueil : Accès à certaines
Dans les menus : Annuler / Retour
En communication : Diminuer le vc
- Touche programmable droite :**
En écran d'accueil : Accès à certaines
Dans les menus : Valider, choisir con
En communication : Augmenter le
- Touche Haut :** Menu précédent / c
- Touche Bas :** Menu suivant / augi
- Touche Gauche :** Champ de saisie
- Touche Droite :** Champ de saisie :
- Touche * :** Appui long : En écran d'accueil : Mi
Appui bref + OK (touche prograr
désactive verrouillage clavier
En contexte réception d'appel : App
En contexte réglage sonnerie : Acti
- Touche # :** Mode Zoom (voir men

.....

À l'ouverture du coffret, vérifiez que tous les éléments sont présents :

- 1 - Le téléphone
- 2 - Le chargeur secteur
- 3 - La batterie
- 4 - Le manuel utilisateur



.....

ENTREtenir VOTRE TELEPHONE

Pour conserver à votre téléphone son aspect esthétique et son bon fonctionnement, il est nécessaire de respecter les conseils suivants :

- Ne mettez jamais l'appareil en contact avec de l'eau.
- N'utilisez jamais de solvants (trichloré thylène, acétone, alcool, etc ...) qui peuvent endommager les surfaces et effacer les marquages.
- Ne vaporisez pas de produit nettoyant.
- Nettoyez votre poste avec un chiffon légèrement humide.
- Évitez de placer l'appareil dans un endroit qui pourrait entraîner sa chute.
- Entretenez régulièrement votre appareil, il gardera ainsi son aspect neuf.

.....

Attention

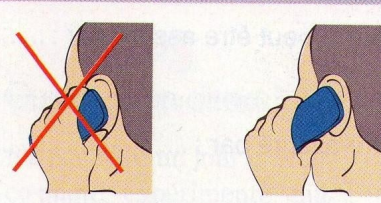
L'usage d'un téléphone tenu en main par le conducteur d'un véhicule en circulation est interdit.

L'usage d'un téléphone portable est également interdit dans les avions.

Il est recommandé d'éteindre un téléphone portable près des pompes à essence.

.....

Ne faites pas obstacle à l'antenne avec vos doigts



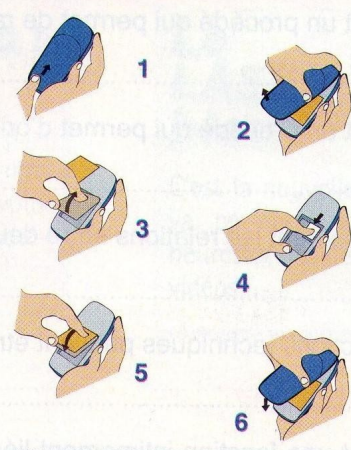
L'antenne est encastree dans vo supérieure du capot arrière.

Évitez de poser les doigts si téléphone est en marche.

Si vos doigts font obstacle à l téléphone consomme plus d'é ce qui se traduira par une bais Il est également possible communications en soit affecté

.....

Installation de la carte SIM et de la batterie



La carte SIM s'insère s vous que le téléphone

- 1 Retournez votre télé de verrouillage vers le
- 2 Retirez le capot arrière e
- 3 Retirez la batterie si el
- 4 Glissez la carte à fond dorées tournées vers selon le dessin figurar
- 5 Mettez la batterie positionnant d'abord connecteurs.
- 6 Remettez en place le supérieure, puis en ral position verrouillée.

.....

LES CARACTERISTIQUES TECHNIQUES

A partir de la fiche technique de la trottinette, complétez le tableau des caractéristiques techniques recherchées.

Fiche technique BLADZ 800 W

Puissance moteur : 800 W.

Batterie : 36 V, 12 Ah (3 batteries de 12 V/12 Ah).

Temps de charge : 6-8 heures.

Nombre de recharges : > 300.

Vitesse maxi : 25-30 km/h sur plat.

Autonomie : sur plat de 30 km environ.

Charge maximum : 100 kg.

Roues gonflables de : 10" x 3" (25x9 cm).

Poids net : 30 kg.

Taille ouverte : 120x57x110 cm.

Taille fermée : 120x25x55 cm.

Age mini recommandé : 14 ans.

Suspension : double suspension sur roue avant et mono déportée arrière.

Selle bicolore, amovible et réglable.

Livree avec chargeur.

	Informations à relever	Caractéristiques de la trottinette
Caractéristiques techniques	Puissance du moteur	
	Vitesse maximale	
	Autonomie en km	
	Temps de charge de la batterie	
	Charge maximum	
	Poids total de l'objet	